


# GUIA PRÁTICO PARA O USO SEGURO DAS PILHAS DE BOTÃO

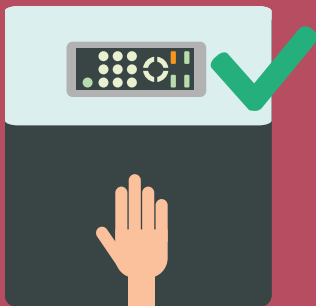
AS PILHAS TIPO MOEDA E BOTÃO SÃO UM TIPO DE PILHAS CONCEBIDAS PARA PEQUENOS APARELHOS PORTÁTEIS DEVIDO AO SEU TAMANHO REDUZIDO E FORMA ARREDONDADA O RISCO DE QUE SEJAM INVOLUNTARIAMENTE INGERIDAS POR CRIANÇAS É CONSIDERÁVEL.



## COMO EVITAR ACIDENTES




As pilhas podem soltar-se facilmente dos aparelhos com os quais as crianças estão a brincar ou podem encontrar-se dispersas pela casa. A superfície brilhante da pilha é geralmente bastante apelativa para crianças que exploram constantemente o ambiente que as rodeia




GUARDE TODAS AS PILHAS E APARELHOS FORA DO ALCANCE E DA VISTA DAS CRIANÇAS



NÃO ARMAZENE PILHAS JUNTAMENTE COM MEDICAMENTOS



CERTIFIQUE-SE DE QUE AS PILHAS QUE PERMANECEM EM EMBALAGENS ABERTAS ESTÃO FORA DO ALCANCE DAS CRIANÇAS



VERIFIQUE SE O COMPARTIMENTO DESTINADO À PILHA DE QUALQUER APARELHO PRESENTE EM SUA CASA SE ENCONTRA BEM FECHADO E FORA DO ALCANCE DAS CRIANÇAS

## O QUE FAZER EM CASO DE SUSPEITA DE INGESTÃO DE UMA PILHA?

Na maioria dos casos, as pilhas vão seguir o curso normal do corpo sem causar nenhum dano. Mas há o risco de que fiquem presas no tubo digestivo. Isso pode ser muito perigoso e, no pior dos casos, até fatal.




PROCURE ATENDIMENTO MÉDICO IMEDIATO NAS URGÊNCIAS DE UM HOSPITAL



NÃO DEIXE A CRIANÇA COMER OU BEBER ATÉ SE EFETUAR UM EXAME DE RAIOS-X QUE CONFIRME A EXISTÊNCIA DE UMA PILHA ALOJADA NO ESÓFAGO



NÃO INDUZA O VÔMITO



LEVE CONSIGO O APARELHO QUE CONTÉM A PILHA OU A EMBALAGEM ORIGINAL DO PRODUTO PARA AJUDAR O MÉDICO A IDENTIFICAR O TIPO E AS COMPONENTES QUÍMICAS DA PILHA