


Útmutató a gombelemek biztonságos használatához


A gombelemek kifejezetten a kis méretű, hordozható készülékek működtetésére szolgálnak. Apró méretük és kerek alakjuk miatt nagyobb annak a kockázata, hogy a kisgyermek véletlenül lenyelje őket.



Hogyan kerülhetők el a balesetek?



Előfordulhat, hogy kiesik az elem abból a készülékből, amellyel a gyermek játszik, vagy hogy a gyermek rábukkan a lakásban gondosan el nem zárt elemekre. A fényes felület könnyen felkelti a környezetüket felfedezni vágyó kisgyermek érdeklődését.




Tartsa a kis méretű elemeket olyan helyen, ahol a kisgyermek nem láthatja és nem érheti el őket.



Ne tároljon kis méretű elemeket gyógyszerek közelében.



Ügyeljen arra, hogy a nyitott csomagolásban maradt elemek ne kerülhessenek gyermek kezébe.



Ellenőrizze, hogy a lakásában található valamennyi készülék elemtartó rekesze biztonságosan le van-e zárva, nem férhetnek-e hozzá gyermekek.

Mi a teendő, ha felmerül a gyanú, hogy gyermeke lenyelte egy gombelemet?

A lenyelt gombelem megakadhat a nyelőcsőben. Ez rendkívül veszélyes, akár halálos kimenetelű is lehet.




Azonnal orvoshoz kell fordulni egy kórházi sürgősségi osztályon.



Ne engedje enni vagy inni gyermekét addig, amíg röntgenvizsgálattal ki nem derítették, hogy valóban lenyelte az elemet, vagy sem.



Tilos hánytatni a gyermeket.



Vigye magával azt a készüléket, amelyből hiányzik az elem, vagy az eredeti termékcsomagolást, hogy az orvos azonosítani tudja az elem fajtáját és vegyi összetételét.